

Nazwa i adres jednostki sprawozdawczej GMINA MIEROSZÓW Plac Niepodległości 1 58-350 MIEROSZÓW Numer identyfikacyjny REGON 890718260	BILANS jednostki budżetowej i samorządowego zakładu budżetowego sporządzony na dzień 31-12-2019 r.	Adresat: Regionalna Izba Obrachunkowa we Wrocławiu
		Wysłać bez pisma przewodniego DAC44F831175359E 

AKTYWA	Stan na początek roku	Stan na koniec roku	PASYWA	Stan na początek roku	Stan na koniec roku
A Aktywa trwałe	43 056 965,56	44 484 883,04	A Fundusz	43 517 286,54	47 273 823,85
A.I Wartości niematerialne i prawne	39 517,50	33 447,07	A.I Fundusz jednostki	36 477 226,26	42 841 008,04
A.II Rzeczowe aktywa trwałe	39 474 608,30	43 937 705,37	A.II Wynik finansowy netto (+,-)	7 040 060,28	4 432 815,81
A.II.1 Środki trwałe	32 530 112,48	41 134 801,04	A.II.1 Zysk netto (+)	20 928 191,19	22 203 701,11
A.II.1.1 Grunty	9 370 813,04	9 271 141,82	A.II.2 Strata netto (-)	-13 888 130,91	-17 770 885,30
A.II.1.1.1 Grunty stanowiące własność jednostki samorządu terytorialnego, przekazane w użytkowanie wieczyste innym podmiotom	9 336 332,31	0,00	A.III Odpisy z wyniku finansowego (nadwyżka środków obrotowych) (-)	0,00	0,00
A.II.1.2 Budynki, lokale i obiekty inżynierii lądowej i wodnej	21 500 541,24	29 959 914,91	A.IV Fundusz mienia zlikwidowanych jednostek	0,00	0,00
A.II.1.3 Urządzenia techniczne i maszyny	205 770,70	354 340,87	B Fundusze placówek	0,00	0,00
A.II.1.4 Środki transportu	0,00	149 398,98	C Państwowe fundusze celowe	0,00	0,00
A.II.1.5 Inne środki trwałe	1 452 987,50	1 400 004,46	D Zobowiązania i rezerwy na zobowiązania	6 764 010,45	8 605 154,71
A.II.2 Środki trwałe w budowie (inwestycje)	6 944 495,82	2 802 904,33	D.I Zobowiązania długoterminowe	0,00	0,00
A.II.3 Zaliczka na środki trwałe w budowie (inwestycje)	0,00	0,00	D.II Zobowiązania krótkoterminowe	6 764 010,45	8 605 154,71
A.III Należności długoterminowe	3 066 839,76	2 730,60	D.II.1 Zobowiązania z tytułu dostaw i usług	481 542,62	434 761,73
A.IV Długoterminowe aktywa finansowe	476 000,00	511 000,00	D.II.2 Zobowiązania wobec budżetów	63 226,00	33 285,04
A.IV.1 Akcje i udziały	476 000,00	511 000,00	D.II.3 Zobowiązania z tytułu ubezpieczeń i innych świadczeń	339 378,28	133 071,55
A.IV.2 Inne papiery wartościowe	0,00	0,00	D.II.4 Zobowiązania z tytułu wynagrodzeń	588 421,19	605 116,46

JOANNA BŁAŻUK
(główny księgowy)

BeSTia

2020-04-30
(rok, miesiąc, dzień)
DAC44F831175359E

ANDRZEJ LIPIŃSKI
(kierownik jednostki)

A.IV.3 Inne długoterminowe aktywa finansowe	0,00	0,00	D.II.5 Pozostałe zobowiązania	3 850 400,79	5 872 720,08
A.V Wartość mienia zlikwidowanych jednostek	0,00	0,00	D.II.6 Sumy obce (depozytowe, zabezpieczenie wykonania umów)	103 951,39	190 357,31
B Aktywa obrotowe	7 224 331,43	11 394 095,52	D.II.7 Rozliczenia z tytułu środków na wydatki budżetowe i z tytułu dochodów budżetowych	0,00	0,00
B.I Zapasy	21 508,00	23 804,28	D.II.8 Fundusze specjalne	1 337 090,18	1 335 842,54
B.I.1 Materiały	19 825,71	15 619,44	D.II.8.1 Zakładowy Fundusz Świadczeń Socjalnych	1 125 169,18	1 144 121,54
B.I.2 Półprodukty i produkty w toku	0,00	0,00	D.II.8.2 Inne fundusze	211 921,00	191 721,00
B.I.3 Produkty gotowe	0,00	0,00	D.III Rezerwy na zobowiązania	0,00	0,00
B.I.4 Towary	1 682,29	8 184,84	D.IV Rozliczenia międzyokresowe	0,00	0,00
B.II Należności krótkoterminowe	2 888 242,97	4 317 387,49			
B.II.1 Należności z tytułu dostaw i usług	1 615,17	0,00			
B.II.2 Należności od budżetów	0,00	0,00			
B.II.3 Należności z tytułu ubezpieczeń i innych świadczeń	0,00	0,00			
B.II.4 Pozostałe należności	2 886 627,80	4 317 387,49			
B.II.5 Rozliczenia z tytułu środków na wydatki budżetowe i z tytułu dochodów budżetowych	0,00	0,00			
B.III Krótkoterminowe aktywa finansowe	1 211 302,34	1 318 371,81			
B.III.1 Środki pieniężne w kasie	0,00	0,00			
B.III.2 Środki pieniężne na rachunkach bankowych	1 211 302,34	1 318 371,81			
B.III.3 Środki pieniężne państwowego funduszu celowego	0,00	0,00			
B.III.4 Inne środki pieniężne	0,00	0,00			
B.III.5 Akcje lub udziały	0,00	0,00			
B.III.6 Inne papiery wartościowe	0,00	0,00			
B.III.7 Inne krótkoterminowe aktywa finansowe	0,00	0,00			

JOANNA BŁĄZUK
(główny księgowy)

2020-04-30
(rok, miesiąc, dzień)

ANDRZEJ LIPIŃSKI
(kierownik jednostki)

BeSTia

DAC44F831175359E

Strona 2 z 4

B.IV Rozliczenia międzyokresowe	3 103 278,12	5 734 531,94			
Suma aktywów	50 281 296,99	55 878 978,56	Suma pasywów	50 281 296,99	55 878 978,56

JOANNA BŁAŻUK
(główny księgowy)

BeSTia

2020-04-30
(rok, miesiąc, dzień)
DAC44F831175359E

ANDRZEJ LIPIŃSKI
(kierownik jednostki)

Wyjaśnienia do bilansu**Uwagi do pozycji "Pasywa"**

Symbol	Wyszczególnienie	UwagaJST
A.I	Fundusz jednostki	Rożnica w Bilansie za 2019r. w poz. A.I. Fundusz jednostki/stan na początek roku o kwotę (-962.643,47) ze stanem na koniec 2018 r. wynika z zakończenia działalności Publicznego Gimnazjum w Mioszowie z dniem 31.08.2018r.
A.II	Wynik finansowy netto (+, -)	Rożnica w Bilansie za 2019r. w poz. A.II. Wynik finansowy netto/ stan na początek roku o kwotę 962.643,47 ze stanem na koniec 2018 r. wynika z zakończenia działalności Publicznego Gimnazjum w Mioszowie z dniem 31.08.2018r.
A.II.2	Strata netto (-)	Rożnica w Bilansie za 2019r. w poz. A.II.2 Strata netto/ stan na początek roku/ o kwotę 962.643,47 ze stanem na koniec 2018 r. wynika z zakończenia działalności Publicznego Gimnazjum w Mioszowie z dniem 31.08.2018r.

JOANNA BŁAŻUK
(główny księgowy)


2020-04-30
(rok, miesiąc, dzień)

ANDRZEJ LIPiŃSKI
(kierownik jednostki)

BeSTia

DAC44F831175359E

Strona 4 z 4

Nazwa i adres jednostki sprawozdawczej GMINA MIEROSZÓW Plac Niepodległości 1 58-350 MIEROSZÓW Numer identyfikacyjny REGON 890718260		Rachunek zysków i strat jednostki (wariant porównawczy) sporządzony na na dzień 31-12-2019 r.		Adresat: Regionalna Izba Obrachunkowa we Wrocławiu Wysłać bez pisma przewodniego D57B9EBCBFA897F1 	
				Stan na koniec roku poprzedniego	Stan na koniec roku bieżącego
A.	Przychody netto z podstawowej działalności operacyjnej			31 760 160,68	32 257 249,86
A.I.	Przychody netto ze sprzedaży produktów			0,00	0,00
A.II.	Zmiana stanu produktów (zwiększenie - wartość dodatnia, zmniejszenie - wartość ujemna)			0,00	-3 103 278,12
A.III.	Koszt wytworzenia produktów na własne potrzeby jednostki			0,00	0,00
A.IV.	Przychody netto ze sprzedaży towarów i materiałów			0,00	0,00
A.V.	Dotacje na finansowanie działalności podstawowej			0,00	0,00
A.VI.	Przychody z tytułu dochodów budżetowych			31 760 160,68	35 360 527,98
B.	Koszty działalności operacyjnej			24 283 151,81	25 194 223,79
B.I.	Amortyzacja			1 192 219,88	1 515 966,41
B.II.	Zużycie materiałów i energii			1 659 863,58	1 761 474,87
B.III.	Usługi obce			4 523 778,38	5 687 476,69
B.IV.	Podatki i opłaty			508 833,93	523 833,10
B.V.	Wynagrodzenia			7 611 054,10	8 796 127,81
B.VI.	Ubezpieczenia społeczne i inne świadczenia dla pracowników			2 235 368,44	2 444 214,07
B.VII.	Pozostałe koszty rodzajowe			525 528,12	507 426,84
B.VIII.	Wartość sprzedanych towarów i materiałów			0,00	0,00
B.IX.	Inne świadczenia finansowane z budżetu			6 026 505,38	3 957 704,00
B.X.	Pozostałe obciążenia			0,00	0,00
C.	Zysk (strata) z działalności podstawowej (A - B)			7 477 008,87	7 063 026,07
D.	Pozostałe przychody operacyjne			137 628,89	184 726,06
D.I.	Zysk ze zbycia niefinansowych aktywów trwałych			0,00	0,00
D.II.	Dotacje			0,00	0,00
D.III.	Inne przychody operacyjne			137 628,89	184 726,06
E.	Pozostałe koszty operacyjne			430 442,57	1 844 643,69

JOANNA BŁAŻUK
główny księgowy

2020-05-29
rok, miesiąc, dzień

ANDRZEJ LIPIŃSKI
kierownik jednostki

E.I.	Koszty inwestycji finansowanych ze środków własnych samorządowych zakładów budżetowych i dochodów jednostek budżetowych gromadzonych na wydzielonym rachunku	0,00	0,00
E.II.	Pozostałe koszty operacyjne	430 442,57	1 844 643,69
F.	Zysk (strata) z działalności operacyjnej (C + D - E)	7 184 195,19	5 403 108,44
G.	Przychody finansowe	221 137,10	204 138,38
G.I.	Dywidendy i udziały w zyskach	0,00	0,00
G.II.	Odsetki	221 137,10	204 138,38
G.III.	Inne	0,00	0,00
H.	Koszty finansowe	365 272,01	1 174 431,01
H.I.	Odsetki	365 272,01	209 998,17
H.II.	Inne	0,00	964 432,84
I.	Zysk (strata) brutto (F+G-H)	7 040 060,28	4 432 815,81
J.	Podatek dochodowy	0,00	0,00
K.	Pozostałe obowiązkowe zmniejszenia zysku (zwiększenia straty)	0,00	0,00
L.	Zysk (strata) netto (I-J-K)	7 040 060,28	4 432 815,81

JOANNA BŁAŻUK
główny księgowy

2020-05-29
rok, miesiąc, dzień

ANDRZEJ LIPIŃSKI
kierownik jednostki


Wyjaśnienia do sprawozdania

Uwagi		
Symbol	Wyszczególnienie	UwagaJST
A	Przychody netto z podstawowej działalności operacyjnej	Różnica w poz. A Przychody netto z podstawowej działalności operacyjnej/stan na początek roku o kwotę (-6.192,56) ze stanem na koniec 2018r./ wynika z zakończenia działalności Publicznego Gimnazjum w Mieroszowie z dniem 31.08.2018r.
A.VI	Przychody z tytułu dochodów budżetowych	Różnica w poz. A.VI Przychody z tytułu dochodów budżetowych/stan na początek roku o kwotę (-6.192,56) ze stanem na koniec 2018r./ wynika z zakończenia działalności Publicznego Gimnazjum w Mieroszowie z dniem 31.08.2018r.
B	Koszty działalności operacyjnej	Różnica w poz. B Koszty działalności operacyjnej /stan na początek roku o kwotę (-969.076,34) ze stanem na koniec 2018r./ wynika z zakończenia działalności Publicznego Gimnazjum w Mieroszowie z dniem 31.08.2018r.
B.I	Amortyzacja	Różnica w poz. B.I Amortyzacja /stan na początek roku o kwotę (-2.220,23) ze stanem na koniec 2018r./ wynika z zakończenia działalności Publicznego Gimnazjum w Mieroszowie z dniem 31.08.2018r.
B.II	Zużycie materiałów i energii	Różnica w poz. B.II Zużycie materiałów i energii/stan na początek roku o kwotę (-40.748,38) ze stanem na koniec 2018r./ wynika z zakończenia działalności Publicznego Gimnazjum w Mieroszowie z dniem 31.08.2018r.
B.III	Usługi obce	Różnica w poz. B.III Usługi obce/stan na początek roku o kwotę (-29.464,24) ze stanem na koniec 2018r./ wynika z zakończenia działalności Publicznego Gimnazjum w Mieroszowie z dniem 31.08.2018r.
B.IV	Podatki i opłaty	Różnica w poz. B.IV Podatki i opłaty/stan na początek roku o kwotę (-1.072,80) ze stanem na koniec 2018r./ wynika z zakończenia działalności Publicznego Gimnazjum w Mieroszowie z dniem 31.08.2018r.
B.V	Wynagrodzenia	Różnica w poz. B.V Wynagrodzenia/stan na początek roku o kwotę (-678.416,47) ze stanem na koniec 2018r./ wynika z zakończenia działalności Publicznego Gimnazjum w Mieroszowie z dniem 31.08.2018r.
B.VI	Ubezpieczenia społeczne i inne świadczenia dla pracowników	Różnica w poz. B.VI Ubezpieczenia społeczne... pracowników /stan na początek roku o kwotę (-213.635,26) ze stanem na koniec 2018r./ wynika z zakończenia działalności Publicznego Gimnazjum w Mieroszowie z dniem 31.08.2018r.
B.VII	Pozostałe koszty rodzajowe	Różnica w poz. B.VII Pozostałe koszty rodzajowe /stan na początek roku o kwotę (-3.518,96) ze stanem na koniec 2018r./ wynika z zakończenia działalności Publicznego Gimnazjum w Mieroszowie z dniem 31.08.2018r.
C	Zysk (strata) z działalności podstawowej (A - B)	Różnica w poz. C Zysk (strata) z działalności podstawowej (A-B) /stan na początek roku o kwotę 962.883,78 ze stanem na koniec 2018r./ wynika z zakończenia działalności Publicznego Gimnazjum w Mieroszowie z dniem 31.08.2018r.
D	Pozostałe przychody operacyjne	Różnica w poz. D Pozostałe przychody operacyjne /stan na początek roku o kwotę (-239,27) ze stanem na koniec 2018r./ wynika z zakończenia działalności Publicznego Gimnazjum w Mieroszowie z dniem 31.08.2018r.
D.III	Inne przychody operacyjne	Różnica w poz. D.III Inne przychody operacyjne /stan na początek roku o kwotę (-239,27) ze stanem na koniec 2018r./ wynika z zakończenia działalności Publicznego Gimnazjum w Mieroszowie z dniem 31.08.2018r.
F	Zysk (strata) z działalności operacyjnej (C + D - E)	Różnica w poz. F Zysk (strata) z działalności operacyjnej (C+D-E) /stan na początek roku o kwotę 962.644,51 ze stanem na koniec 2018r./ wynika z zakończenia działalności Publicznego Gimnazjum w Mieroszowie z dniem 31.08.2018r.
G	Przychody finansowe	Różnica w poz. G Przychody finansowe/stan na początek roku o kwotę (-1,04) ze stanem na koniec 2018r./ wynika z zakończenia działalności Publicznego Gimnazjum w Mieroszowie z dniem 31.08.2018r.
G.II	Odsetki	Różnica w poz. G.II Odsetki/stan na początek roku o kwotę (-1,04) ze stanem na koniec 2018r./ wynika z zakończenia działalności Publicznego Gimnazjum w Mieroszowie z dniem 31.08.2018r.
I	Zysk (strata) brutto (F+G-H)	Różnica w poz. I Zysk (strata) brutto (F+G-H)/stan na początek roku o kwotę 962.643,47 ze stanem na koniec 2018r./ wynika z zakończenia działalności Publicznego Gimnazjum w Mieroszowie z dniem 31.08.2018r.
L	Zysk (strata) netto (I-J-K)	Różnica w poz. L Zysk (strata) netto (I-J-K)/stan na początek roku o kwotę 962.643,47 ze stanem na koniec 2018r./ wynika z zakończenia działalności Publicznego Gimnazjum w Mieroszowie z dniem 31.08.2018r.

JOANNA BŁAŻUK
główny księgowy

2020-05-29
rok, miesiąc, dzień

ANDRZEJ LIPIŃSKI
kierownik jednostki

Nazwa i adres jednostki sprawozdawczej GMINA MIEROSZÓW Plac Niepodległości 1 58-350 MIEROSZÓW Numer identyfikacyjny REGON 890718260		Zestawienie zmian w funduszu jednostki sporządzone na na dzień 31-12-2019 r.	Adresat: Regionalna Izba Obrachunkowa we Wrocławiu Wysłać bez pisma przewodniego B7E8FE64057C0252 	
			Stan na koniec roku poprzedniego	Stan na koniec roku bieżącego
I.	Fundusz jednostki na początek okresu (BO)	33 161 565,94	36 477 226,26	
I.1.	Zwiększenie funduszu (z tytułu)	56 473 373,13	62 349 621,76	
I.1.1.	Zysk bilansowy za rok ubiegły	17 284 066,60	20 928 191,19	
I.1.2.	Zrealizowane wydatki budżetowe	31 067 477,04	35 349 583,57	
I.1.3.	Zrealizowane płatności ze środków europejskich	0,00	0,00	
I.1.4.	Środki na inwestycje	5 932 832,29	6 071 847,00	
I.1.5.	Aktualizacja wyceny środków trwałych	0,00	0,00	
I.1.6.	Nieodpłatnie otrzymane środki trwałe i środki trwałe w budowie oraz wartości niematerialne i prawne	0,00	0,00	
I.1.7.	Aktywa przejęte od zlikwidowanych lub połączonych jednostek	0,00	0,00	
I.1.8.	Aktywa otrzymane w ramach centralnego zaopatrzenia	0,00	0,00	
I.1.9.	Pozostałe odpisy z wyniku finansowego za rok bieżący	0,00	0,00	
I.1.10.	Inne zwiększenia	2 188 997,20	0,00	
I.2.	Zmniejszenia funduszu jednostki (z tytułu)	53 157 712,81	56 029 975,12	
I.2.1.	Strata za rok ubiegły	12 246 848,01	13 888 130,91	
I.2.2.	Zrealizowane dochody budżetowe	31 195 383,74	34 518 894,55	
I.2.3.	Rozliczenie wyniku finansowego i środków obrotowych za rok ubiegły	0,00	0,00	
I.2.4.	Dotacje i środki na inwestycje	7 268 781,14	7 415 975,01	
I.2.5.	Aktualizacja środków trwałych	0,00	0,00	
I.2.6.	Wartość sprzedanych i nieodpłatnie przekazanych środków trwałych i środków trwałych w budowie oraz wartości niematerialnych i prawnych	2 130 873,65	117 684,95	
I.2.7.	Pasywa przejęte od zlikwidowanych lub połączonych jednostek	0,00	0,00	
I.2.8.	Aktywa przekazane w ramach centralnego zaopatrzenia	0,00	0,00	
I.2.9.	Inne zmniejszenia	315 826,27	89 289,70	
II.	Fundusz jednostki na koniec okresu (BZ)	36 477 226,26	42 841 008,04	

JOANNA BŁAŻUK
główny księgowy

2020-06-02
rok, miesiąc, dzień

ANDRZEJ LIPIŃSKI
kierownik jednostki

III.	Wynik finansowy netto za rok bieżący (+,-)	7 040 060,28	4 432 815,81
III.1.	zysk netto (+)	20 928 191,19	22 203 701,11
III.2.	strata netto (-)	-13 888 130,91	-17 770 885,30
III.3.	nadwyżka środków obrotowych	0,00	0,00
IV.	Fundusz (II+,-III)	43 517 286,54	47 273 823,85

JOANNA BŁAŻUK
główny księgowy

2020-06-02
rok, miesiąc, dzień

ANDRZEJ LIPIŃSKI
kierownik jednostki

Wyjaśnienia do sprawozdania

Uwagi		
Symbol	Wyszczególnienie	UwagaJST
I	Fundusz jednostki na początek okresu (BO)	Różnica w poz.I Fundusz jednostki na początek okresu (BO) /stan na początek roku o kwotę (-1.579.941,63) ze stanem na koniec 2018r./ wynika z zakończenia działalności Publicznego Gimnazjum w Mieroszowie z dniem 31.08.2018r.
I.1	Zwiększenie funduszu (z tytułu)	Różnica w poz.I.1 Zwiększenie funduszu (z tytułu) /stan na początek roku o kwotę (-1.104.324,66) ze stanem na koniec 2018r./ wynika z zakończenia działalności Publicznego Gimnazjum w Mieroszowie z dniem 31.08.2018r.
I.1.2	Zrealizowane wydatki budżetowe	Różnica w poz.I.1.2 Zrealizowane wydatki budżetowe /stan na początek roku o kwotę (-1.104.324,66) ze stanem na koniec 2018r./ wynika z zakończenia działalności Publicznego Gimnazjum w Mieroszowie z dniem 31.08.2018r.
I.2	Zmniejszenia funduszu jednostki (z tytułu)	Różnica w poz.I.2 Zmniejszenia funduszu jednostki (z tytułu) /stan na początek roku o kwotę (-1.721.622,82) ze stanem na koniec 2018r./ wynika z zakończenia działalności Publicznego Gimnazjum w Mieroszowie z dniem 31.08.2018r.
I.2.1	Strata za rok ubiegły	Różnica w poz.I.2.1 Strata za rok ubiegły /stan na początek roku o kwotę (-1.649.385,56) ze stanem na koniec 2018r./ wynika z zakończenia działalności Publicznego Gimnazjum w Mieroszowie z dniem 31.08.2018r.
I.2.2	Zrealizowane dochody budżetowe	Różnica w poz.I.2.2 Zrealizowane dochody budżetowe /stan na początek roku o kwotę (-6.193,60) ze stanem na koniec 2018r./ wynika z zakończenia działalności Publicznego Gimnazjum w Mieroszowie z dniem 31.08.2018r.
I.2.5	Aktualizacja środków trwałych	Różnica w poz.I.2.5 Aktualizacja środków trwałych /stan na początek roku o kwotę (-66.043,66) ze stanem na koniec 2018r./ wynika z zakończenia działalności Publicznego Gimnazjum w Mieroszowie z dniem 31.08.2018r.
II	Fundusz jednostki na koniec okresu (BZ)	Różnica w poz.II Fundusz jednostki na koniec okresu (BZ)/stan na początek roku o kwotę (-962.643,47) ze stanem na koniec 2018r./ wynika z zakończenia działalności Publicznego Gimnazjum w Mieroszowie z dniem 31.08.2018r.
III	Wynik finansowy netto za rok bieżący (+,-)	Różnica w poz.III Wynik finansowy netto za rok bieżący(+,-)/stan na początek roku o kwotę 962.643,47 ze stanem na koniec 2018r./ wynika z zakończenia działalności Publicznego Gimnazjum w Mieroszowie z dniem 31.08.2018r.
III.2	strata netto (-)	Różnica w poz.III.2 strata netto za rok bieżący(+,-)/stan na początek roku o kwotę 962.643,47 ze stanem na koniec 2018r./ wynika z zakończenia działalności Publicznego Gimnazjum w Mieroszowie z dniem 31.08.2018r.

JOANNA BŁAŻUK
główny księgowy

2020-06-02
rok, miesiąc, dzień

ANDRZEJ LIPIŃSKI
kierownik jednostki

Nazwa i adres jednostki sprawozdawczej GMINA MIEROSZÓW Plac Niepodległości 1 58-350 MIEROSZÓW	BILANS z wykonania budżetu jednostki samorządu terytorialnego Gmina MIEROSZÓW sporządzony na dzień 31-12-2019 r.	Adresat: Regionalna Izba Obrachunkowa we Wrocławiu
		Wysłać bez pisma przewodniego 674535B4578970EC 
Numer identyfikacyjny REGON 890718260		

AKTYWA	Stan na początek roku	Stan na koniec roku	PASYWA	Stan na początek roku	Stan na koniec roku
I Środki pieniężne	992 249,83	1 582 296,09	I Zobowiązania	5 172 005,26	6 573 684,98
I.1 Środki pieniężne	992 249,83	1 582 296,09	I.1 Zobowiązania finansowe	5 135 143,77	6 562 902,86
I.1.1 Środki pieniężne budżetu	992 249,83	1 582 296,09	I.1.1 Krótkoterminowe (do 12 miesięcy)	0,00	0,00
I.1.2 Pozostałe środki pieniężne	0,00	0,00	I.1.2 Długoterminowe (powyżej 12 miesięcy)	5 135 143,77	6 562 902,86
II Należności i rozliczenia	117 545,25	121 636,69	I.2 Zobowiązania wobec budżetów	32 320,88	8 241,00
II.1 Należności finansowe	0,00	0,00	I.3 Pozostałe zobowiązania	4 540,61	2 541,12
II.1.1 Krótkoterminowe (do 12 miesięcy)	0,00	0,00	II Aktywa netto budżetu	-4 428 334,18	-5 259 023,20
II.1.2 Długoterminowe (powyżej 12 miesięcy)	0,00	0,00	II.1 Wynik wykonania budżetu (+,-)	-970 224,36	-830 689,02
II.2 Należności od budżetów	117 256,14	119 146,01	II.1.1 Nadwyżka budżetu (+)	0,00	0,00
II.3 Pozostałe należności i rozliczenia	289,11	2 490,68	II.1.2 Deficyt budżetu (-)	-970 224,36	-830 689,02
III Rozliczenia międzyokresowe	0,00	0,00	II.1.3 Niewykonane wydatki (-)	0,00	0,00
			II.2 Wynik na operacjach niekasowych (+,-)	0,00	0,00
			II.3 Rezerwa na niewygasające wydatki	0,00	0,00
			II.4 Środki z prywatyzacji	0,00	0,00
			II.5 Skumulowany wynik budżetu (+,-)	-3 458 109,82	-4 428 334,18
			III Rozliczenia międzyokresowe	366 124,00	389 271,00
Suma aktywów	1 109 795,08	1 703 932,78	Suma pasywów	1 109 795,08	1 703 932,78

JOANNA BŁAŻUK
skarbnik

2020-05-08

ANDRZEJ LIPIŃSKI

rok, miesiąc, dzień

zarząd

BeSTia

674535B4578970EC

Wyjaśnienia do bilansu


JOANNA BŁAŻUK
skarbnik

2020-05-08
rok, miesiąc, dzień

ANDRZEJ LIPIŃSKI
zarząd

BeSTia

674535B4578970EC

Nazwa i adres jednostki sprawozdawczej GMINA MIEROSZÓW Plac Niepodległości 1 58-350 MIEROSZÓW	Wyciąg z danych zawartych w załączniku 'Informacja dodatkowa' sporządzony na dzień: 31-12-2019 r.	Adresat: Regionalna Izba Obrachunkowa we Wrocławiu
Numer identyfikacyjny REGON 890718260		3C710249C9A1017C 

II. Dodatkowe informacje i objaśnienia obejmują w szczególności:		
	Wyszczególnienie	Kwota
1.7.	Kwota odpisu aktualizującego należności finansowe z tytułu pożyczek udzielonych ze środków budżetu JST utworzonego na podstawie art. 35b ust. 1 ustawy o rachunkowości - ujęta w poz. 1.7 Informacji dodatkowej	0,00
1.10.	kwotę zobowiązań w sytuacji gdy jednostka kwalifikuje umowy leasingu zgodnie z przepisami podatkowymi (leasing operacyjny), a według przepisów o rachunkowości byłby to leasing finansowy lub zwrotny z podziałem na kwotę zobowiązań z tytułu leasingu finansowego lub leasingu zwrotnego	0,00
1.10.1.	Łączna kwota zobowiązań z tytułu leasingu finansowego wykazana w pozycji 1.10	0,00
1.10.2.	Łączna kwota zobowiązań z tytułu leasingu zwrotnego wykazana w pozycji 1.10	0,00
1.12.	łączną kwotę zobowiązań warunkowych, w tym również udzielonych przez jednostkę gwarancji i poręczeń, także wekslowych, niewykazanych w bilansie, ze wskazaniem zobowiązań zabezpieczonych na majątku jednostki oraz charakteru i formy tych zabezpieczeń	0,00

Potwierdzenie za zgodność z danymi w Informacji dodatkowej

JOANNA BŁAŻUK
(główny księgowy)

2020.06.15
rok mies. dzień

ANDRZEJ LIPÍŃSKI
(kierownik jednostki)

Wyciąg z danych zawartych w załączniku 'Informacja dodatkowa'

Symbol	Wyszczególnienie	Uwaga JST
--------	------------------	-----------

Potwierdzenie za zgodność z danymi w Informacji dodatkowej

JOANNA BŁAŻUK
(główny księgowy)

2020.06.15
rok mies. dzień

ANDRZEJ LIPIŃSKI
(kierownik jednostki)

Informacja dodatkowa

I.	Wprowadzenie do sprawozdania finansowego, obejmuje w szczególności:
1.	
1.1	nazwę jednostki
	Gmina Mieroszów
1.2	siedzibę jednostki
	Mieroszów
1.3	adres jednostki
	58-350 Mieroszów Pl. Niepodległości 1
1.4	podstawowy przedmiot działalności jednostki
	Gmina Mieroszów jest podstawową jednostką lokalnego samorządu terytorialnego. Mieszkańcy Gminy z mocy prawa tworzą wspólnotę samorządową. Gmina położona jest w Powiecie Wałbrzyskim, w Województwie Dolnośląskim i obejmuje obszar 76 km ² . Siedzibą organów Gminy jest Miasto Mieroszów, które uzyskało prawa miejskie w 1326r. W celu wykonywania swych zadań wynikających z ustawy z dnia 8 marca 1990 r. o samorządzie gminnym (t.j. Dz. U. z 2020 r. poz.713) Gmina tworzy jednostki organizacyjne tj.: Urząd Miejski w Mieroszowie, Ośrodek Pomocy Społecznej oraz jednostki oświatowe jak również instytucję kultury - Miejskie Centrum Kultury. W Gminie są utworzone jednostki pomocnicze tj. sołectwa. Jednostki pomocnicze Gminy prowadzą gospodarkę finansową w ramach budżetu Gminy, zgodnie z wnioskami złożonymi do budżetu. Jednostki pomocnicze podlegają nadzorowi organów Gminy na zasadach określonych w statutach tych jednostek.
2.	wskazanie okresu objętego sprawozdaniem
	od 01.01.2019 r do 31.12.2019 r.
3.	wskazanie, że sprawozdanie finansowe zawiera dane łączne
	Urzędu Miejskiego w Mieroszowie; Ośrodka Pomocy Społecznej w Mieroszowie; Zespołu Szkolno-Przedszkolnego w Sokołowsku; Przedszkola Miejskiego w Mieroszowie; Publicznej Szkoły Podstawowej w Kowalowej; oraz Publicznej Szkole Podstawowej w Mieroszowie.

4.	omówienie przyjętych zasad (polityki) rachunkowości, w tym metod wyceny aktywów i pasywów (także amortyzacji)
	<p>Księgowość jest prowadzona w systemie wielozadaniowym, podział na zadania jest dokonywany według rachunków bankowych. Każde z wyodrębnionych zadań ma odrębną kartotekę. W ramach zadania księgowane są dokumenty i uzgadniane do stanu konta bankowego.</p> <p>Zgodnie z art.28 ustawy o rachunkowości, aktywa i pasywa wycenia się nie rzadziej niż na dzień bilansowy.</p> <p>Wszystkie operacje gospodarcze ujmuje się w księgach rachunkowych i wykazuje w sprawozdaniach finansowych zgodnie z ich treścią ekonomiczną. Środki trwałe oraz wartości niematerialne i prawne o wartości początkowej do 10.000 zł umarza się jednorazowo, a o wartości powyżej 10.000 zł amortyzuje się przy zastosowaniu stawek amortyzacyjnych określonych w ustawie o podatku dochodowym dla osób prawnych. Umorzenia dokonuje się jednorazowo za cały rok. Należności wyceniane są w wartości nominalnej łącznie z podatkiem VAT, a na dzień bilansowy w wysokości wymaganej zapłaty, czyli łącznie z wymagalnymi odsetkami z zachowaniem zasady ostrożnej wyceny, tj. w wysokości netto, czyli po pomniejszeniu o wartość odpisów aktualizacyjnych dotyczących należności wątpliwych.</p>
5.	inne informacje
	sprawozdanie finansowe nie podlega badaniu przez biegłego rewidenta.
II.	dodatkowe informacje i objaśnienia obejmują w szczególności:
1.	
1.1.	szczegółowy zakres zmian wartości grup rodzajowych środków trwałych, wartości niematerialnych i prawnych, zawierający stan tych aktywów na początek roku obrotowego, zwiększenia i zmniejszenia z tytułu: aktualizacji wartości, nabycia, rozchodu przemieszczenia wewnętrznego oraz stan końcowy, a dla majątku amortyzowanego – podobne przedstawienie stanów i tytułów zmian dotychczasowej amortyzacji lub umorzenia
	Tabela Załącznik Nr 1
1.2.	aktualną wartość rynkową środków trwałych, w tym dóbr kultury – o ile jednostka dysponuje takimi informacjami

	Brak informacji																																																																																
1.3.	kwotę dokonanych w trakcie roku obrotowego odpisów aktualizujących wartość aktywów trwałych odrębnie dla długoterminowych aktywów niefinansowych oraz długoterminowych aktywów finansowych																																																																																
	Nie dotyczy																																																																																
1.4.	wartość gruntów użytkowanych w wieczyste - wg stanu na 31.12.2019r.: Powierzchnia - 450.077 m ² – wartość 1.764.302,00 zł																																																																																
1.5.	Wartość nieamortyzowanych lub nieumarzanych przez jednostkę środków trwałych, używanych na podstawie umów najmu, dzierżawy i innych umów, w tym z tytułu umów leasingu																																																																																
	Nie dotyczy																																																																																
1.6.	Liczbę oraz wartość posiadanych papierów wartościowych, w tym akcji i udziałów oraz dłużnych papierów wartościowych																																																																																
	<table border="1"> <thead> <tr> <th rowspan="2">Lp.</th> <th rowspan="2">Wyszczególnienie</th> <th colspan="2">Stan na koniec okresu sprawozdawczego</th> </tr> <tr> <th>łączna ilość</th> <th>wartość</th> </tr> <tr> <th>1</th> <th>2</th> <th>3</th> <th>4</th> </tr> </thead> <tbody> <tr> <td>1</td> <td>Akcje</td> <td></td> <td></td> </tr> <tr> <td>1.1.</td> <td></td> <td></td> <td></td> </tr> <tr> <td>1.2.</td> <td></td> <td></td> <td></td> </tr> <tr> <td>...</td> <td></td> <td></td> <td></td> </tr> <tr> <td>2.</td> <td>Udziały</td> <td>1412</td> <td>511.000,00</td> </tr> <tr> <td>2.1.</td> <td>Dolnośląska Agencja Rozwoju Regionalnego S.A.</td> <td>10</td> <td>10 000,00</td> </tr> <tr> <td>2.2.</td> <td>Towarzystwo Budownictwa Społecznego „TBS” Sp. z o.o.</td> <td>741</td> <td>170 500,00</td> </tr> <tr> <td>2.3.</td> <td>Przedsiębiorstwo Gospodarki Komunalnej „SANIKOM” Sp. z o. o.</td> <td>661</td> <td>330 500,00</td> </tr> <tr> <td>3.</td> <td>Dłużne papiery wartościowe</td> <td></td> <td></td> </tr> <tr> <td>3.1.</td> <td></td> <td></td> <td></td> </tr> <tr> <td>3.2.</td> <td></td> <td></td> <td></td> </tr> <tr> <td>...</td> <td></td> <td></td> <td></td> </tr> <tr> <td>4.</td> <td>Inne papiery wartościowe</td> <td></td> <td></td> </tr> <tr> <td>4.1.</td> <td></td> <td></td> <td></td> </tr> <tr> <td>4.2.</td> <td></td> <td></td> <td></td> </tr> <tr> <td>...</td> <td></td> <td></td> <td></td> </tr> <tr> <td></td> <td>Ogółem:</td> <td>1 412</td> <td>511 000,00</td> </tr> </tbody> </table>			Lp.	Wyszczególnienie	Stan na koniec okresu sprawozdawczego		łączna ilość	wartość	1	2	3	4	1	Akcje			1.1.				1.2.				...				2.	Udziały	1412	511.000,00	2.1.	Dolnośląska Agencja Rozwoju Regionalnego S.A.	10	10 000,00	2.2.	Towarzystwo Budownictwa Społecznego „TBS” Sp. z o.o.	741	170 500,00	2.3.	Przedsiębiorstwo Gospodarki Komunalnej „SANIKOM” Sp. z o. o.	661	330 500,00	3.	Dłużne papiery wartościowe			3.1.				3.2.				...				4.	Inne papiery wartościowe			4.1.				4.2.				...					Ogółem:	1 412	511 000,00
Lp.	Wyszczególnienie	Stan na koniec okresu sprawozdawczego																																																																															
		łączna ilość	wartość																																																																														
1	2	3	4																																																																														
1	Akcje																																																																																
1.1.																																																																																	
1.2.																																																																																	
...																																																																																	
2.	Udziały	1412	511.000,00																																																																														
2.1.	Dolnośląska Agencja Rozwoju Regionalnego S.A.	10	10 000,00																																																																														
2.2.	Towarzystwo Budownictwa Społecznego „TBS” Sp. z o.o.	741	170 500,00																																																																														
2.3.	Przedsiębiorstwo Gospodarki Komunalnej „SANIKOM” Sp. z o. o.	661	330 500,00																																																																														
3.	Dłużne papiery wartościowe																																																																																
3.1.																																																																																	
3.2.																																																																																	
...																																																																																	
4.	Inne papiery wartościowe																																																																																
4.1.																																																																																	
4.2.																																																																																	
...																																																																																	
	Ogółem:	1 412	511 000,00																																																																														

1.7. Dane o odpisach aktualizujących wartość należności, ze wskazaniem stanu na początek roku obrotowego, zwiększeniach, wykorzystaniu, rozwiązaniu i stanie na koniec roku obrotowego, z uwzględnieniem należności finansowych jednostek samorządu terytorialnego (stan pożyczek zagrożonych)

Lp.	Wyszczególnienie według grup należności	Stan odpisów aktualizujących na początek okresu sprawozdawczego	Zwiększenia odpisów aktualizujących w ciągu okresu sprawozdawczego	Zmniejszenia odpisów aktualizujących w ciągu okresu sprawozdawczego			Stan odpisów aktualizujących na koniec okresu sprawozdawczego (3 + 4 - 7)
				wykorzystanie	rozwiązanie odpisów aktualizujących (uznanie odpisów za zbędne)	zmniejszenia - razem (5 + 6)	
1	2	3	4	5	6	7	8
1.	kary i odsetki	260 057,99	3 266,93	0,00	250,00	250,00	263 074,92
2.	zaliczki alimentacyjne	488 194,33	0,00	0,00	21 894,49	21 894,49	466 299,84
3.	fundusz alimentacyjny	1 184 054,71	2 306 794,08	0,00	5 972,78	5 972,78	3 484 876,01
4.	należności z tytułu nienależnie pobranych świadczeń	0,00	-490,00	0,00	0,00	0,00	490,00
	Ogółem:	1 932 307,03	2 310 551,01	0,00	28 117,27	28 117,27	4 214 740,77

1.8. Dane o stanie rezerw według celu ich utworzenia na początek roku obrotowego, zwiększeniach, wykorzystaniu, rozwiązaniu i stanie końcowym

Nie dotyczy

1.9. Podział zobowiązań długoterminowych o pozostałym od dnia bilansowego, przewidywanym umową lub wynikającym z innego tytułu prawnego, okresie spłaty

	Zapadalność w latach			Razem
	do roku	1-5 lat	Powyżej 5 lat	
Pożyczki	0,00	491.682,35	0,00	491.682,35
kredyty	0,00	6.071.220,51	0,00	6.071.220,51
OGÓŁEM	0,00	6.562.902,86	0,00	6.562.902,86

1.10 Kwotę zobowiązań w sytuacji gdy jednostka kwalifikuje umowy leasingu zgodnie z przepisami podatkowymi (leasing operacyjny), a według przepisów o rachunkowości byłby to leasing finansowy lub zwrotny z podziałem na kwotę zobowiązań z tytułu leasingu finansowego lub leasingu zwrotnego

	nie dotyczy																																																																
1.11	łączną kwotę zobowiązań zabezpieczonych na majątku jednostki ze wskazaniem charakteru i formy tych zabezpieczeń																																																																
	nie dotyczy																																																																
1.12	łączną kwotę zobowiązań warunkowych, w tym również udzielonych przez jednostkę gwarancji i poręczeń, także wekslowych, niewykazanych w bilansie, ze wskazaniem zobowiązań zabezpieczonych na majątku jednostki oraz charakteru i formy tych zabezpieczeń																																																																
	nie dotyczy																																																																
1.13	wykaz istotnych pozycji czynnych i biernych rozliczeń międzyokresowych, w tym kwotę czynnych rozliczeń międzyokresowych kosztów stanowiących różnicę między wartością otrzymanych finansowych składników aktywów a zobowiązaniem zapłaty za nie.																																																																
	<table border="1"> <thead> <tr> <th rowspan="2">Lp.</th> <th rowspan="2">Wyszczególnienie według rodzaju rozliczeń międzyokresowych</th> <th colspan="2">Wartość rozliczeń międzyokresowych według stanu na:</th> </tr> <tr> <th>początek okresu sprawozdawczego</th> <th>koniec okresu sprawozdawczego</th> </tr> </thead> <tbody> <tr> <td>1.</td> <td colspan="3">Rozliczenia międzyokresowe czynne kosztów</td> </tr> <tr> <td>1.1.</td> <td>Dodatki mieszkaniowe</td> <td>22 630,81</td> <td>22 199,39</td> </tr> <tr> <td>1.2.</td> <td>Świadczenia wychowawcze</td> <td>1 682 290,43</td> <td>4 286 445,13</td> </tr> <tr> <td>1.3.</td> <td>Świadczenia rodzinne</td> <td>1 181 946,88</td> <td>1 244 497,42</td> </tr> <tr> <td>1.4.</td> <td>Fundusz alimentacyjny</td> <td>216 410,00</td> <td>181 390,00</td> </tr> <tr> <td></td> <td>Rozliczenia międzyokresowe czynne kosztów ogółem:</td> <td>3 103 278,12</td> <td>5 734 531,94</td> </tr> <tr> <td>2.</td> <td colspan="3">Rozliczenia międzyokresowe czynne przychodów</td> </tr> <tr> <td>2.1.</td> <td></td> <td></td> <td></td> </tr> <tr> <td>2.2.</td> <td></td> <td></td> <td></td> </tr> <tr> <td>...</td> <td></td> <td></td> <td></td> </tr> <tr> <td></td> <td>Rozliczenia międzyokresowe czynne przychodów ogółem:</td> <td>0,00</td> <td>0,00</td> </tr> <tr> <td>3.</td> <td colspan="3">Rozliczenia międzyokresowe bierne kosztów</td> </tr> <tr> <td>3.1.</td> <td></td> <td></td> <td></td> </tr> <tr> <td>3.2.</td> <td></td> <td></td> <td></td> </tr> </tbody> </table>			Lp.	Wyszczególnienie według rodzaju rozliczeń międzyokresowych	Wartość rozliczeń międzyokresowych według stanu na:		początek okresu sprawozdawczego	koniec okresu sprawozdawczego	1.	Rozliczenia międzyokresowe czynne kosztów			1.1.	Dodatki mieszkaniowe	22 630,81	22 199,39	1.2.	Świadczenia wychowawcze	1 682 290,43	4 286 445,13	1.3.	Świadczenia rodzinne	1 181 946,88	1 244 497,42	1.4.	Fundusz alimentacyjny	216 410,00	181 390,00		Rozliczenia międzyokresowe czynne kosztów ogółem:	3 103 278,12	5 734 531,94	2.	Rozliczenia międzyokresowe czynne przychodów			2.1.				2.2.				...					Rozliczenia międzyokresowe czynne przychodów ogółem:	0,00	0,00	3.	Rozliczenia międzyokresowe bierne kosztów			3.1.				3.2.			
Lp.	Wyszczególnienie według rodzaju rozliczeń międzyokresowych	Wartość rozliczeń międzyokresowych według stanu na:																																																															
		początek okresu sprawozdawczego	koniec okresu sprawozdawczego																																																														
1.	Rozliczenia międzyokresowe czynne kosztów																																																																
1.1.	Dodatki mieszkaniowe	22 630,81	22 199,39																																																														
1.2.	Świadczenia wychowawcze	1 682 290,43	4 286 445,13																																																														
1.3.	Świadczenia rodzinne	1 181 946,88	1 244 497,42																																																														
1.4.	Fundusz alimentacyjny	216 410,00	181 390,00																																																														
	Rozliczenia międzyokresowe czynne kosztów ogółem:	3 103 278,12	5 734 531,94																																																														
2.	Rozliczenia międzyokresowe czynne przychodów																																																																
2.1.																																																																	
2.2.																																																																	
...																																																																	
	Rozliczenia międzyokresowe czynne przychodów ogółem:	0,00	0,00																																																														
3.	Rozliczenia międzyokresowe bierne kosztów																																																																
3.1.																																																																	
3.2.																																																																	

	...			
		Rozliczenia międzyokresowe bierne kosztów ogółem:	0,00	0,00
4.	Rozliczenia międzyokresowe bierne przychodów			
4.1.				
4.2.				
...				
		Rozliczenia międzyokresowe bierne przychodów ogółem:	0,00	0,00
1.14.	łącną kwotę otrzymanych przez jednostkę gwarancji i poręczeń niewykazanych w bilansie			
	Nie dotyczy			
1.15.	kwotę wypłaconych środków pieniężnych na świadczenia pracownicze:			
	Lp.	Tytuł	Kwota wypłacona	
	1	2	3	
	1.	Odprawa emerytalna/rentowa	66 919,50	
	2.	Nagrody jubileuszowe	115 538,85	
	3.	Świadczenia urlopowe	80 489,58	
	4.	Odprawy z tytułu likwidacji stanowiska	4 662,00	
	5.	Odszkodowanie (ugoda sądowa)	26.749,80	
		Ogółem:	294 359,73	
1.16	inne informacje			

Struktura pozostałych należności w łącznej wartości: 4.317.387,49 zł		
L.p.	Tytuł należności	Kwota
1.	Należności z tyt. czynszów i opłat czynszowych oraz opłat cmentarnych	1.503.630,83
2.	Podatki od osób fizycznych : od nieruchomości, rolny, leśny, od środków transportu	467.806,99
3.	Podatki od osób prawnych : od nieruchomości, rolny	441.709,46
4.	Opłaty: wieczyste użytkowanie, dzierżawa, sprzedaż nieruchomości	53.225,52
5.	Należności za opłaty komunalne	518.562,66
6.	Pozostałe należności m.in.: kary za wycinkę drzew, należności z tytułu ZFŚS	211.935,51
7.	Należności z tytułu funduszu i zaliczki alimentacyjnej	1.120.516,52
	OGÓŁEM	4.317.387,49
2.		
2.1.	wysokość odpisów aktualizujących wartość zapasów	
	nie dotyczy	
2.2.	koszt wytworzenia środków trwałych w budowie, w tym odsetki oraz różnice kursowe, które powiększyły koszt wytworzenia środków trwałych w budowie w roku obrotowym	
	Ogółem koszt wytworzenia środków trwałych w budowie: Inwestycje rozpoczęte w 2019 roku – 6.083.847,00 zł Środki trwałe (inwestycje) oddane do użytkowania w 2019 roku – 10.225.438,49 zł Środki trwałe w budowie na dzień 31.12.2019r. – 2.802.904,33 zł	
-	kwotę i charakter poszczególnych pozycji przychodów lub kosztów o nadzwyczajnej wartości lub które wystąpiły incydentalnie	
2.4.	informację o kwocie należności z tytułu podatków realizowanych przez organy podatkowe podległe ministrowi właściwemu do spraw finansów publicznych	
	Nie dotyczy	

2.5.	inne informacje
	<p>RZiS poz. A VI. Przychody z tytułu dochodów budżetowych obejmuje:</p> <p>1. Udziały w PIT i CIT - 5.050.462,20 zł</p> <p>2. Subwencje - 7.441.643 zł</p> <p>3. Dotacje na cele bieżące - 7.393.791,45 zł</p> <p>4. Majątkowe - 5.300.566,70 zł (w tym ze sprzedaży majątku: 1.713.151,19 zł)</p> <p>5. Pozostałe dochody budżetowe - 10.174.064,63 zł</p> <p>Łącznie : 35.360.527,98 zł</p>
3.	Inne informacje niż wymienione powyżej, jeżeli mogłyby w istotny sposób wpłynąć na ocenę sytuacji majątkowej i finansowej oraz wynik finansowy jednostki
	Nie dotyczy

Joanna Błażuk

.....
(Skarbnik)

2020-06-17

.....
(rok, miesiąc, dzień)

Andrzej Lipiński

.....
(kierownik jednostki)

